

Код территории по ОКАТО	Код некредитной финансовой организации		
	по ОКПО	ОГРН	ИНН
1401370000	62357652	1092202000549	2221171632

**БУХГАЛТЕРСКИЙ БАЛАНС  
КРЕДИТНОГО ПОТРЕБИТЕЛЬСКОГО КООПЕРАТИВА, СЕЛЬСКОХОЗЯЙСТВЕННОГО КРЕДИТНОГО  
ПОТРЕБИТЕЛЬСКОГО КООПЕРАТИВА, МИКРОКРЕДИТНОЙ КОМПАНИИ В ФОРМЕ ФОНДА, АВТОНОМНОЙ  
НЕКОММЕРЧЕСКОЙ ОРГАНИЗАЦИИ**

**на 31 декабря 2021 г.**

Некоммерческая микрокредитная компания "Алтайский фонд финансирования предпринимательства"  
(полное фирменное наименование или сокращенное фирменное наименование)

Почтовый адрес 656056, Алтайский край, Барнаул г, Мало-Тобольская ул, дом № 19

Код формы по ОКУД: 0420910  
Годовая  
(тыс. руб.)

Номер строки	Наименование показателя	Пояснения к строкам	На 31 декабря 2021 г.	На 31 декабря 2020 г.
1	2	3	4	5
<b>РАЗДЕЛ I. АКТИВЫ</b>				
1	Денежные средства	5	194 146	224 175
2	Финансовые активы, оцениваемые по справедливой стоимости через прибыль или убыток		-	-
3	Долговые финансовые активы, оцениваемые по амортизированной стоимости	7	973 362	847 331
4	Инвестиционное имущество		-	-
5	Нематериальные активы	9	63	74
6	Основные средства	10	464	1 180
7	Требования по текущему налогу на прибыль		-	-
8	Отложенные налоговые активы		295	188
9	Прочие финансовые активы	11	193	289
10	Прочие активы	12	576	654
11	Итого активов		1 169 099	1 073 891
<b>РАЗДЕЛ II. ОБЯЗАТЕЛЬСТВА</b>				
12	Финансовые обязательства, оцениваемые по справедливой стоимости через прибыль или убыток		-	-
13	Долговые финансовые обязательства, оцениваемые по амортизированной стоимости		-	-
14	Обязательства по текущему налогу на прибыль		312	197
15	Отложенные налоговые обязательства		-	-
16	Резервы - оценочные обязательства		-	-
17	Прочие финансовые обязательства	16	20 532	15 897
18	Прочие обязательства	17	2 505	1 704
19	Паевой фонд кооператива		-	-
20	Итого обязательств		23 349	17 798
<b>РАЗДЕЛ III. СОБСТВЕННЫЕ СРЕДСТВА</b>				
21	Поступления от учредителей		-	-
22	Вступительные, членские и дополнительные взносы (целевые поступления)	20	1 071 046	990 238
23	Неделимый фонд		-	-
24	Резервный фонд		-	-
25	Резервы		-	-

26	Нераспределенная прибыль (непокрытый убыток)		74 704	65 855
27	Итого собственных средств		1 145 750	1 056 093
28	Итого собственных средств и обязательств		1 169 099	1 073 891

Исполнительный директор  
(должность руководителя)

29 апреля 2022 г.



(подпись)

Т. В. Фельде

(инициалы, фамилия)



Код территории по ОКАТО	Код некредитной финансовой организации		
	по ОКПО	ОГРН	ИНН
1401370000	62357652	1092202000549	2221171632

**ОТЧЕТ  
О ЦЕЛЕВОМ ИСПОЛЬЗОВАНИИ СРЕДСТВ КРЕДИТНОГО ПОТРЕБИТЕЛЬСКОГО  
КООПЕРАТИВА, СЕЛЬСКОХОЗЯЙСТВЕННОГО КРЕДИТНОГО ПОТРЕБИТЕЛЬСКОГО  
КООПЕРАТИВА, МИКРОКРЕДИТНОЙ КОМПАНИИ В ФОРМЕ ФОНДА, АВТОНОМНОЙ  
НЕКОММЕРЧЕСКОЙ ОРГАНИЗАЦИИ**

**за Январь - Декабрь 2021 г.**

Некоммерческая микрокредитная компания "Алтайский фонд финансирования предпринимательства"  
(полное фирменное наименование или сокращенное фирменное наименование)

Почтовый адрес 656056, Алтайский край, Барнаул г, Мало-Тобольская ул, д. № 19

Код формы по ОКУД: 0420911

Годовая  
(тыс. руб.)

Номер строки	Наименование показателя	Пояснения к строкам	На 31 декабря 2021 г.	На 31 декабря 2020 г.
1	2	3	4	5
1	<b>Остаток средств на конец предыдущего отчетного года, в том числе:</b>		1 056 093	678 050
2	паевой фонд кооператива		-	-
3	собственные средства		1 056 093	678 050
4	<b>Поступило средств, в том числе:</b>		127 011	417 545
5	увеличение паевого фонда, в том числе:		-	-
6	паевые взносы		-	-
7	начисления на паевые взносы		-	-
8	прочее увеличение паевого фонда		-	-
9	увеличение собственных средств, в том числе:		127 011	417 545
10	вступительные взносы		-	-
11	членские взносы		-	-
12	дополнительные членские взносы		-	-
13	целевые взносы		80 808	371 736
14	целевые поступления и поступления от учредителей		-	-
15	доходы, в том числе:		46 203	45 809
16	процентные доходы	21	44 127	45 120
17	доходы за вычетом расходов по восстановлению резервов под обесценение по финансовым активам, приносящим процентный доход		1 625	-
18	доходы за вычетом расходов по операциям с финансовыми инструментами		-	-
19	доходы за вычетом расходов от операций с инвестиционным имуществом		-	-
20	прочие доходы	27	451	689
21	прочий совокупный доход		-	-
22	прочее		-	-
23	<b>Использовано средств, в том числе:</b>		(37 354)	(39 502)
24	уменьшение паевого фонда, в том числе:		-	-
25	выплаты паенакоплений		-	-
26	Прочее		-	-
27	уменьшение собственных средств, в том числе:		(37 354)	(39 502)
28	начисления на паевые взносы		-	-
29	расходы, в том числе:		(35 121)	(37 891)
30	процентные расходы		-	-



31	расходы за вычетом доходов по восстановлению резервов под обесценение по финансовым активам, приносящим процентный доход		-	(3 301)
32	расходы за вычетом доходов по операциям с финансовыми инструментами		-	-
33	расходы за вычетом доходов по операциям с инвестиционным имуществом		-	-
34	общие и административные расходы, в том числе:	26	(34 964)	(33 601)
35	членские, вступительные и дополнительные взносы в кредитный потребительский кооператив второго уровня		-	-
36	взносы в компенсационный фонд саморегулируемой организации		-	-
37	расходы на персонал		(24 983)	(23 880)
38	представительские расходы		-	-
39	расходы по амортизации основных средств		(1 000)	(1 014)
40	расходы по амортизации нематериальных активов		(10)	(10)
41	расходы по аренде		(1 302)	(1 282)
42	расходы по операциям с основными средствами и нематериальными активами		(494)	(357)
43	расходы на профессиональные услуги (охрана, связь и другие)		(1 616)	(1 537)
44	расходы по страхованию		(108)	(102)
45	расходы на рекламу и маркетинг		(1 199)	(1 144)
46	расходы на прочие налоги, за исключением налога на прибыль		(254)	(447)
47	судебные и арбитражные расходы		-	(50)
48	расходы на создание резервов – оценочных обязательств		-	-
49	командировочные расходы		(324)	(295)
50	расходы на услуги кредитных организаций и банков-нерезидентов		(88)	(87)
51	расходы на неустойки, штрафы, пени		-	-
52	прочее		(3 586)	(3 396)
53	прочие расходы	27	(157)	(989)
54	прочий совокупный расход		-	-
55	прочее	28	(2 233)	(1 611)
56	<b>Остаток средств на конец отчетного периода, в том числе:</b>		1 145 750	1 056 093
57	паевой фонд		-	-
58	собственные средства		1 145 750	1 056 093

Исполнительный директор  
(должность руководителя)

29 апреля 2022 г.



(подпись)

Т. В. Фельде

(инициалы, фамилия)



Код территории по ОКATO	Код некредитной финансовой организации		
	по ОКПО	ОГРН	ИНН
1401370000	62357652	1092202000549	2221171632

**ОТЧЕТ  
О ФИНАНСОВЫХ РЕЗУЛЬТАТАХ КРЕДИТНОГО ПОТРЕБИТЕЛЬСКОГО  
КООПЕРАТИВА, СЕЛЬСКОХОЗЯЙСТВЕННОГО КРЕДИТНОГО ПОТРЕБИТЕЛЬСКОГО  
КООПЕРАТИВА, МИКРОКРЕДИТНОЙ КОМПАНИИ В ФОРМЕ ФОНДА,  
АВТОНОМНОЙ НЕКОММЕРЧЕСКОЙ ОРГАНИЗАЦИИ**

**за Январь - Декабрь 2021 г.**

Некоммерческая микрокредитная компания "Алтайский фонд финансирования предпринимательства"

(полное фирменное наименование или сокращенное фирменное наименование)

Почтовый адрес 656056, Алтайский край, Барнаул г, Мало-Тобольская ул, д. № 19

Код формы по ОКУД 0420912

Годовая

(тыс. руб.)

Номер строки	Наименование показателя	Пояснения к строкам	За 12 месяцев 2021 г.	За 12 месяцев 2020 г.
1	2	3	4	5
<b>Раздел I. Чистые процентные доходы (чистые процентные расходы) после создания резерва под обесценение по финансовым активам</b>				
1	Процентные доходы		44 127	45 120
2	Процентные расходы		-	-
3	Чистые процентные доходы (чистые процентные расходы)		44 127	45 120
4	Доходы за вычетом расходов (расходы за вычетом доходов) по восстановлению (созданию) резервов под обесценение по финансовым активам, приносящим процентный доход		1 625	(3 301)
5	Чистые процентные доходы (чистые процентные расходы) после создания резерва под обесценение по финансовым активам		45 752	41 819
<b>Раздел II. Операционные доходы за вычетом расходов</b>				
6	Доходы за вычетом расходов (расходы за вычетом доходов) по операциям с финансовыми инструментами		-	-
7	Доходы за вычетом расходов (расходы за вычетом доходов) от операций с инвестиционным имуществом		-	-
8	Общие и административные расходы	26	(34 964)	(33 601)
9	Прочие доходы		451	689
10	Прочие расходы	27	(157)	(989)
11	Итого операционные доходы (расходы)		(34 670)	(33 901)
12	Прибыль (убыток) до налогообложения		11 082	7 918
13	Доход (расход) по налогу на прибыль	28	(2 233)	(1 611)
14	Прибыль (убыток) после налогообложения		8 849	6 307
<b>Раздел III. Прочий совокупный доход</b>				
15	Прочий совокупный доход (расход), не подлежащий переклассификации в состав прибыли или убытка в последующих периодах, в том числе:		-	-
16	чистое изменение резерва переоценки основных средств и нематериальных активов, в том числе:		-	-
17	изменение резерва переоценки в результате выбытия основных средств и нематериальных активов		-	-
18	изменение резерва переоценки в результате переоценки основных средств и нематериальных активов		-	-

19	налог на прибыль, связанный с изменением резерва переоценки основных средств и нематериальных активов			-	-
20	прочий совокупный доход (убыток) от других операций			-	-
21	налог на прибыль, относящийся к прочему совокупному доходу (убытку) от других операций			-	-
22	Прочий совокупный доход (расход), подлежащий переклассификации в состав прибыли или убытка в последующих периодах, в том числе:			-	-
23	налог на прибыль, относящийся к прочему совокупному доходу (убытку) от других операций			-	-
24	Итого прочего совокупного дохода (убытка) за отчетный период			-	-
25	Итого совокупного дохода (убытка) за отчетный период			8 849	6 307

Исполнительный директор  
(должность руководителя)

29 апреля 2022 г.



Т. В. Фельде

(инициалы, фамилия)



Отчетность некредитной финансовой организации

Код территории по ОКATO	Код некредитной финансовой организации		
	по ОКПО	ОГРН	ИНН
1401370000	62357652	1092202000549	2221171632

**ОТЧЕТ  
ОБ ИЗМЕНЕНИЯХ СОБСТВЕННЫХ СРЕДСТВ КРЕДИТНОГО  
ПОТРЕБИТЕЛЬНОГО КООПЕРАТИВА, СЕЛЬСКОХОЗЯЙСТВЕННОГО  
КРЕДИТНОГО ПОТРЕБИТЕЛЬНОГО КООПЕРАТИВА, МИКРОКРЕДИТНОЙ  
КОМПАНИИ В ФОРМЕ ФОНДА, АВТОНОМНОЙ  
НЕКОММЕРЧЕСКОЙ ОРГАНИЗАЦИИ**

**за Январь - Декабрь 2021 г.**

Некоммерческая микрокредитная компания "Алтайский фонд финансирования предпринимательства"  
(полное фирменное наименование или сокращенное фирменное наименование)

Почтовый адрес 656056, Алтайский край, Барнаул г, Мало-Тобольская ул., д. № 19

Код формы по ОКУД: 0420913  
Годовая  
(тыс. руб.)

Номер строки	Наименование показателя	3	4	5 Вступительные, членские и дополнительные взносы (целевые поступления)	6 Недепозитный фонд	7 Резервный фонд	Резервы			11 Нераспределенная прибыль (непокрытый убыток)	12 Итого
							8 Резерв переоценки основных средств и нематериальных активов	9 Прочие резервы	10 Итого резервы		
1	Остаток на 01 января 2020 г.	-	-	618 502	-	-	-	-	-	59 548	678 050
2	Изменения вследствие выявленных ошибок	-	-	-	-	-	-	-	-	-	-





17	Прибыль (убыток) после налогообложения	X	X	X	X	X	X	X	X	X	X	X	8 849	8 849	8 849
18	Прочий совокупный доход (расход), в том числе за такой период:	X	X	X	X	X	X	X	X	X	X	X	-	X	-
19	прочий совокупный доход (расход), не подлежащий переклассификации в состав прибыли или убытка в последующих периодах	X	X	X	X	X	X	X	X	X	X	X	-	X	-
20	прочий совокупный доход (расход), подлежащий переклассификации в состав прибыли или убытка в последующих периодах	X	X	X	X	X	X	X	X	X	X	X	-	X	-
21	Вклады учредителей	-	X	X	X	X	X	X	X	X	X	X	-	X	-
22	Членские взносы, вступительные взносы (целевые поступления)	X	80 808	X	X	X	X	X	X	X	X	X	80 808	X	-
23	Дополнительные взносы (целевые взносы)	X	-	-	X	X	X	X	X	X	X	X	-	X	-
24	Прочие движения резервов	-	-	-	-	-	-	-	-	-	-	-	-	-	-
25	Остаток на 31 декабря 2021 г.	-	1 071 046	-	-	-	-	-	-	-	-	-	74 704	1 145 750	1 145 750



Исполнительный директор  
(должность руководителя)

Т. В. Фельде  
(инициалы, фамилия)

29 апреля 2022 г.

Код территории по ОКАТО	Код некредитной финансовой организации		
	по ОКПО	ОГРН	ИНН
1401370000	62357652	1092202000549	2221171632

**ОТЧЕТ  
О ДЕНЕЖНЫХ ПОТОКАХ КРЕДИТНОГО ПОТРЕБИТЕЛЬСКОГО КООПЕРАТИВА,  
СЕЛЬСКОХОЗЯЙСТВЕННОГО КРЕДИТНОГО ПОТРЕБИТЕЛЬСКОГО  
КООПЕРАТИВА, МИКРОКРЕДИТНОЙ КОМПАНИИ В ФОРМЕ  
ФОНДА, АВТОНОМНОЙ НЕКОММЕРЧЕСКОЙ ОРГАНИЗАЦИИ**

**за Январь - Декабрь 2021 г.**

Некоммерческая микрокредитная компания "Алтайский фонд финансирования предпринимательства"  
(полное фирменное наименование или сокращенное фирменное наименование)

Почтовый адрес 656056, Алтайский край, Барнаул г, Мало-Тобольская ул, д. № 19

Код формы по ОКУД: 0420914

Годовая

(тыс. руб.)

Номер строки	Наименование показателя	Пояснения к строкам	За 12 месяцев 2021 г.	За 12 месяцев 2020 г.
1	2	3	4	5
<b>Раздел I. Денежные потоки от операционной деятельности</b>				
1	Полученные проценты		43 483	41 907
2	Поступление членских взносов, включаемых в расчет процентных доходов		-	-
3	Уплаченные проценты		-	-
4	Поступление штрафов и пени		440	728
5	Платежи, связанные с оплатой общих и административных расходов		(39 637)	(34 666)
6	Поступления за вычетом платежей (платежи за вычетом поступлений) от продажи, погашения (приобретения) финансовых активов и размещения (погашения) финансовых обязательств, оцениваемых по справедливой стоимости через прибыль или убыток		-	-
7	Уплаченный налог на прибыль		(2 225)	(1 989)
8	Поступления от погашения и продажи долговых финансовых активов, оцениваемых по амортизированной стоимости		824 740	635 964
9	Платежи, связанные с размещением и приобретением долговых финансовых активов, оцениваемых по амортизированной стоимости		(948 867)	(1 005 634)
10	Прочие поступления от операционной деятельности		11 513	10 261
11	Прочие платежи по операционной деятельности		-	-
12	Сальдо денежных потоков от операционной деятельности		(110 553)	(353 429)
<b>Раздел II. Денежные потоки от инвестиционной деятельности</b>				
13	Поступления от продажи основных средств и нематериальных активов		-	-
14	Поступления от продажи инвестиционного имущества		-	-
15	Платежи, связанные с приобретением, созданием нематериальных активов, основных средств		(284)	-
16	Платежи, связанные с приобретением инвестиционного имущества		-	-
17	Поступления от погашения и продажи прочих финансовых активов		-	-



18	Платежи, связанные с размещением и приобретением прочих финансовых активов			-	-
18.1	Поступления от погашения и продажи долговых финансовых активов, оцениваемых по амортизированной стоимости			-	-
18.2	Платежи, связанные с размещением и приобретением долговых активов, оцениваемых по амортизированной стоимости			-	-
19	Поступления доходов от сдачи инвестиционного имущества в аренду			-	-
20	Прочие поступления от инвестиционной деятельности			-	-
21	Прочие платежи по инвестиционной деятельности			-	-
22	Сальдо денежных потоков от инвестиционной деятельности		(284)		-
<b>Раздел III. Денежные потоки от финансовой деятельности</b>					
23	Поступления от размещения долговых финансовых обязательств, оцениваемых по амортизированной стоимости			-	-
24	Платежи, связанные с погашением долговых финансовых обязательств, оцениваемых по амортизированной стоимости			-	-
25	Целевые поступления и поступления от учредителей			-	-
26	Поступления членских взносов, не включаемых в состав процентных доходов			-	-
27	Поступления дополнительных взносов			-	-
28	Поступления вступительных взносов			-	-
29	Поступления паевых взносов			-	-
30	Выплаты паенакоплений			-	-
31	Прочие поступления от финансовой деятельности		80 808		371 736
32	Прочие платежи от финансовой деятельности			-	-
33	Сальдо денежных потоков от финансовой деятельности		80 808		371 736
34	Сальдо денежных потоков за отчетный период		(30 029)		18 307
35	Величина влияния изменений курса иностранной валюты по отношению к рублю на денежные средства и их эквиваленты			-	-
36	Остаток денежных средств и их эквивалентов на начало отчетного периода		224 175		205 868
37	Остаток денежных средств и их эквивалентов на конец отчетного периода		194 146		224 175

Исполнительный директор  
(должность руководителя)



(подпись)

Т. В. Фельде

(инициалы, фамилия)

29 апреля 2022 г.



Примечания к бухгалтерской (финансовой) отчетности микрокредитной компании в форме хозяйственного общества или товарищества, ломбарда, страхового брокера, бюро кредитных историй, кредитного рейтингового агентства, кредитного потребительского кооператива, сельскохозяйственного кредитного потребительского кооператива, микрокредитной компании в форме фонда, автономной некоммерческой организации за 2021 г.

**Примечание 1. Основная деятельность отдельной некредитной финансовой организации  
Основная деятельность отдельной некредитной финансовой организации**

Таблица 1.1

Номер строки	Требования к раскрытию информации	Описание
1	2	3
1	Номер лицензии, дата выдачи лицензии, номер в реестре, включения в реестр	Регистрационный номер записи в государственном реестре микрофинансовых организаций 6110722000434, дата внесения сведений в государственный реестр микрофинансовых организаций 29 августа 2011
2	Основные направления деятельности некредитной финансовой организации	Предоставление микрозаймов и иных займов субъектам малого и среднего предпринимательства
3	Информация о соответствии деятельности некредитной финансовой организации требованиям применимого законодательства	Деятельность фонда соответствует требованиям Законодательства и нормативных актов Банка России
4	Организационно-правовая форма некредитной финансовой организации	Фонд
5	Количество филиалов некредитной финансовой организации, открытых на территории Российской Федерации	
6	Наличие представителей некредитной финансовой организации	По состоянию на 31 декабря 2020 года и на 31 декабря 2021 года фонд представителей не имеет
7	Адрес юридического лица	656056, Алтайский край, г. Барнаул, ул. Мало-Тобольская, 19
8	Численность персонала некредитной финансовой организации	33
9	Наименование материнского предприятия группы, в состав которой входит некредитная финансовая организация	По состоянию на 31 декабря 2020 года и на 31 декабря 2021 года фонд не имеет материнского предприятия
10	Место нахождения материнского предприятия группы, в состав которой входит некредитная финансовая организация	По состоянию на 31 декабря 2020 года и на 31 декабря 2021 года фонд не имеет материнского предприятия

Исполнительный директор  
(должность руководителя)

Т. В. Фельде  
(инициалы, фамилия)



29 апреля 2022 г.



Примечание 2. Экономическая среда, в которой некредитная финансовая организация осуществляет свою деятельность

Таблица 2.1

Номер строки	Требования к раскрытию информации	Описание
1	2	3
1	Основные факторы и влияния, определяющие финансовые результаты	<p>Основными факторами, определяющими финансовые результаты деятельности Фонда являются: увеличение объема портфеля займов за счет дополнительного финансирования в 2021 году, а также размещения временно свободных денежных средств на НСО в кредитной организации. Кроме того, оказало влияние на финансовый результат Фонда восстановление в доходы сумм резервов под обесценение финансовых активов, в связи с уменьшением уровня просроченной задолженности по займам. Бенефициарные владельцы-отсутствуют. Контроль за деятельностью Фонда осуществляют Попечительский Совет и Совет Фонда. Единственным исполнительным органом Фонда является Исполнительный директор. 15 марта 2021 года Некоммерческая организация микрокредитная компания "Алтайский фонд микрозаймов" была переименована в Некоммерческую микрокредитную компанию "Алтайский фонд финансирования предпринимательства"</p>





Примечание 3. Основы составления бухгалтерской (финансовой) отчетности  
 Основы составления бухгалтерской (финансовой) отчетности

Таблица 3.1

Номер строки	Требования к раскрытию информации	Описание
1	2	3
1	Некредитная финансовая организация должна явно и однозначно указать основы подготовки бухгалтерской (финансовой) отчетности	Данная годовая бухгалтерская (финансовая) отчетность подготовлена в соответствии с Отраслевыми Стандартами бухгалтерского учета - Положением Банка России от 25.10.2017 №613-П "О формах раскрытия информации в бухгалтерской (финансовой) отчетности некредитных финансовых организаций и порядке группировки счетов бухгалтерского учета в соответствии с показателями бухгалтерской (финансовой) отчетности " и Положением Банка России от 25.10.2019 №612-П "О порядке отражения на счетах бухгалтерского учета объектов бухгалтерского учета некредитных финансовых организаций". ОСБУ были разработаны Банком России на основании МСФО. Настоящая бухгалтерская отчетность составлена исходя из действующих в Российской Федерации правил бухгалтерского учета и порядка формирования бухгалтерской отчетности.
2	База (базы) оценки, использованная (использованные) при составлении бухгалтерской (финансовой) отчетности	При составлении бухгалтерской (финансовой) отчетности использованы следующие базы оценки активов и обязательств: 1) справедливая стоимость - в отношении инвестиционного имущества, средств труда, предметов труда; 2) амортизированная стоимость - в отношении займов выданных долгосрочной дебиторской и кредиторской задолженностей; 3) историческая недисконтированная стоимость - отношении денежных средств, краткосрочной дебиторской и кредиторской задолженностей; 4) чистая возможная цена продажи - в отношении запасов; 5) возмещаемая стоимость - в отношении основных средств
3	Причины реклассификации сравнительных сумм	В 2021 году реклассификация не осуществлялась
4	Характер реклассификаций сравнительных сумм (включая информацию по состоянию на начало предшествующего периода)	В 2021 году реклассификация сравнительных сумм не производилась
5	Сумма каждой статьи (класса статей), которые являются предметом реклассификации	

Исполнительный директор  
 (должность руководителя)  
 29 апреля 2022 г.

Т. В. Фельде  
 (инициалы, фамилия)



Примечание 4. Принципы учетной политики, важные бухгалтерские оценки и профессиональные суждения в применении учетной политики

Краткое изложение принципов учетной политики, важные оценки и профессиональные суждения в применении учетной политики

Таблица 4.1

Номер строки	Требования к раскрытию информации	Описание
1	3	
1	Суждения (помимо тех, которые связаны с оценкой), которые были выработаны руководством в процессе применения учетной политики и которые оказывают наиболее значительное воздействие на суммы, отраженные в бухгалтерской (финансовой) отчетности	Подготовка финансовой отчетности в соответствии с МСФО требует, чтобы руководство Фонда применяло собственные суждения, оценки и допущения, которые влияют на применение Учетной политики и на указанные в отчетности суммы активов и обязательств, доходов и расходов. Применяются лимиты стоимости к основным средствам и НМА. Утверждены индикаторы обесценения в рамках тестирования активов на обесценение. Определены виды резервов, признаваемых при составлении отчетности и порядок их формирования. Установлены пороги ответственности для отдельных показателей к общему итогу соответствующих показателей за отчетный период.
2	Влияние оценок и допущений на признанные активы и обязательства (указываются статьи отчетности, на суммы которых профессиональные оценки и допущения оказывают наиболее существенное воздействие, и приводятся комментарии в отношении того, каким образом влияют профессиональные суждения на оценку этих статей)	Оценки и лежачие в их основе допущения пересматриваются регулярно на основе опыта руководства и других факторов, включая ожидания в отношении будущих событий, которые, по мнению руководства, являются обоснованными. Корректировки в оценках признаются в том отчетном периоде, в котором были пересмотрены соответствующие оценки, и в любых последующих периодах, которые они затрагивают. Статьи отчетности, на которые имеет существенное влияние оценки и допущения, сделанные при подготовке финансовой отчетности: Финансовые активы и обязательства, Основные средства, Резервы под обесценение активов, Инвестиционное имущество, Запасы.
3	Ключевые подходы к оценке финансовых инструментов	Денежные средства, размещенные по договору займа, учитываются по амортизированной стоимости. Фонд на конец каждого квартала (года) проводит тест на обесценение финансового актива и начисляет резервы под обесценение.
4	Переоценка активов и обязательств, выраженных в иностранной валюте	не применяется
5	Оценка способности организации осуществлять деятельность непрерывно	Фонд подготовил данную бухгалтерскую (финансовую) отчетность на основе принципа непрерывности деятельности. При вынесении данного суждения руководство учитывало финансовое положение Фонда, существующие намерения, прибыльность операций и имеющиеся в наличии финансовые ресурсы. Руководство учитывает всю имеющуюся информацию о будущем, которая охватывает не менее двенадцати месяцев после окончания отчетного периода.
6	Информация в отношении пересчета показателей предыдущих периодов с учетом изменений общей покупательной способности рубля	Фонд не применяет МСФО 29, поскольку не имеет активов и обязательств, приобретенных до 2003 года и учитываемых по цене приобретения.



7	Существенное влияние ретроспективного применения учетной политики на информацию на начало предыдущего отчетного года, существенное влияние ретроспективного пересчета или реклассификации остатков на начало предыдущего отчетного года в связи с исправлением ошибок	не применяется
8	Порядок признания и последующего учета денежных средств	Денежные средства признаются Фондом в соответствии с требованиями Положения 612-П в качестве активов, оцениваемых по недисконтированной стоимости в сумме остатка на расчетных счетах в кредитных организациях.
9	Порядок признания и последующего учета финансовых активов, оцениваемых по справедливой стоимости через прибыль или убыток	Не применяется в связи с отсутствием финансовых активов, оцениваемых по справедливой стоимости через прибыль или убыток.
10	Порядок признания и последующего учета долговых финансовых активов, оцениваемых по амортизированной стоимости	В качестве финансовых активов, оцениваемых по амортизированной стоимости Фонд признает договоры займа. При первоначальном признании выданные денежные средства по договору займа в случае признания ЭСП по указанному договору рыночной, то по нему применяется рыночная процентная ставка в качестве ЭСП и пересчитывается его амортизированная стоимость с применением метода ЭСП. Денежные средства, выданные по договору займа, учитываются после первоначального признания по амортизированной стоимости.
11	Порядок признания и последующего учета финансовых обязательств, оцениваемых по справедливой стоимости через прибыль или убыток	Не применяется в связи с отсутствием обязательств, оцениваемых по справедливой стоимости.
12	Порядок признания и последующего учета долговых финансовых обязательств, оцениваемых по амортизированной стоимости	Не применяется в связи с отсутствием долговых финансовых обязательств, оцениваемых по амортизированной стоимости.
12.1	Порядок признания и последующего учета запасов	При признании приобретенные запасы оцениваются по фактической себестоимости. Себестоимость запасов включает будущие затраты по демонтажу, утилизации запасов и восстановлению окружающей среды, которые будут понесены лишь после окончания использования запасов, если расходы признаются несущественными. Критерий существенности составляет 5 % от стоимости приобретенных запасов. Стоимость запасов признается в составе расходов при их передаче для выполнения работ, оказания услуг: - по стоимости каждой единицы; - по методу ФИФО, если запасы представляют собой множество взаимозаменяемых (однородных) единиц.
13	Применяемая модель учета инвестиционного имущества	В отношении инвестиционного имущества Фонд применяет модель учета в зависимости от способа приобретения. Первоначальная оценка инвестиционного имущества производится следующим образом: стоимость на дату признания. Полученное по договорам дарения (безвозмездно)- по справедливой стоимости на дату признания. Полученное по договору мены- по справедливой стоимости полученного актива, если организация имеет возможность надежно ее определить. В случае если справедливую стоимость полученного актива невозможно надежно определить, то первоначальная стоимость полученного инвестиционного имущества определяется на основе стоимости переданного (переданных) организацией актива (активов), отраженной на счетах бухгалтерского учета организации по учету этих активов. Прекращение признания объекта в качестве инвестиционного имущества осуществляется в следующих случаях: при переводе объекта инвестиционного имущества в основные средства; при выбытии объекта. Прибыли или убытки от выбытия инвестиционного имущества отражаются в составе прибыли или убытков в том году, когда инвестиционное имущество выбыло.



14	Критерии, используемые организацией в целях проведения различия между инвестиционным имуществом и объектами собственности, занимаемыми некредитной финансовой организацией, а также имуществом, предназначенным для продажи в ходе обычной деятельности	Объект признается инвестиционным имуществом на основании профессионального суждения. Перевод объекта в состав инвестиционного имущества или из состава инвестиционного имущества, осуществляется только при изменении способа его использования, на основании надлежаще оформленного профессионального суждения.
15	Степень, в которой справедливая стоимость инвестиционного имущества (измеренная или раскрытая в бухгалтерской (финансовой) отчетности) основана на оценке, произведенной независимым оценщиком, обладающим соответствующей признанной профессиональной квалификацией, а также недавним опытом проведения оценки инвестиций в недвижимость той же категории и местонахождения, что и оцениваемый объект	Объекты инвестиционного имущества после первоначального отражения оцениваются по справедливой стоимости. Переоценка стоимости объектов инвестиционного имущества осуществляется ежегодно по состоянию на конец отчетного периода на основании экспертного заключения независимого оценщика, проводящего переоценку и имеющего лицензию на осуществление данного вида деятельности. Цель применения данного метода оценки состоит в том, чтобы определить какой была бы цена операции на дату оценки при совершении сделки между хорошо осведомленными и независимыми друг от друга сторонами, желающими совершить такую сделку.
16	База, используемая для оценки основных средств (для каждой группы основных средств) и их изменения	Основные средства учитываются по стоимости приобретения, за вычетом накопленной амортизации основных средств и накопленных убытков от обесценения. Основные средства принимаются к учету со дня, когда они готовы к использованию. Минимальная стоимость объекта учета, подлежащего признанию в качестве основного средства, составляет 100 тыс. руб., независимо от срока полезного использования. Расходы по незначительному ремонту и текущему обслуживанию учитываются по мере их возникновения.
17	Применяемый метод амортизации для каждого класса активов	Амортизация объектов основных средств начинается с даты, когда объект основных средств становится доступен для использования фондом, то есть когда его местоположение и состояние позволяют осуществлять его эксплуатацию в соответствии с намерениями руководства. Амортизация по объектам основных средств рассчитывается линейным методом. Начисление амортизации происходит до полного погашения стоимости объекта основных средств либо его списания.
18	Применяемые сроки полезного использования (для каждой группы основных средств) и их изменения	Фонд использует следующие сроки полезного использования основных средств: - автотранспорт более 3 лет до 5 лет, машины и оборудование (сервер) более 2 лет до 3 лет. Срок полезного использования объекта может быть пересмотрен (увеличен) по окончании модернизации объекта, если в результате проведенных работ выявлено улучшение (увеличение) первоначально принятых нормативных показателей функционирования объекта. Увеличение срока полезного использования основных средств осуществляется в пределах сроков, установленных для той группы основных средств, в которую ранее было включено основное средство. Остаточная стоимость, сроки полезного использования и методы начисления амортизации основных средств анализируются в конце каждого отчетного года и корректируются по мере необходимости.



19	Определение и состав нематериальных активов	Нематериальным активом признается объект, одновременно удовлетворяющий следующим условиям: объект способен приносить организации экономические выгоды в будущем, в частности, объект предназначен для использования организацией при выполнении работ, оказании услуг либо в административных целях или для управленческих нужд; организация имеет право на получение экономических выгод от использования объекта в будущем; - имеются ограничения доступа иных лиц к экономическим выгодам от использования объекта (организация имеет контроль над объектом); объект может быть идентифицирован (возможность выделения или отделения от других активов); - объект предназначен для использования в течение более чем 12 месяцев; объект не имеет материально-вещественной формы; первоначальная стоимость объекта может быть надежно определена; - стоимость объектов превышает 100 тыс. рублей за единицу. К нематериальным активам относятся: компьютерное программное обеспечение; авторские права; права на средства индивидуализации; патенты; сайты; прочие.
20	База, используемая для оценки нематериальных активов (для каждого класса активов)	Стоимость приобретения за вычетом амортизации. Первоначальная стоимость нематериальных активов фонда, приобретенных за плату, определяются в сумме фактических затрат на приобретение и доведение их до состояния, в котором они пригодны для использования, включая НДС. После первоначального признания объект НМА учитывается по первоначальной стоимости за вычетом накопленной амортизации и накопленных убытков от обесценения.
21	Раскрытие для каждого класса активов с неопределенным сроком полезного использования факта ежегодного тестирования на обесценение, информации о наличии возможных признаков обесценения	Нематериальные активы, срок службы которых является неопределенным, оцениваются на предмет обесценения ежегодно, а также в случае появления признаков такого обесценения. Если балансовая стоимость актива превышает его оценочную возмещаемую стоимость, балансовая стоимость актива уменьшается до его возмещаемой стоимости, и признается убыток от его обесценения. Нематериальные активы, по которым невозможно надежно определить срок полезного использования, считаются нематериальными активами со сроком полезного использования 10 лет. Срок полезного использования нематериального актива не может превышать срок деятельности организации. Нематериальные активы, срок службы которых является неопределенным, оцениваются на предмет обесценения ежегодно, а также в случае появления признаков такого обесценения. Если балансовая стоимость актива превышает его оценочную возмещаемую стоимость, балансовая стоимость актива уменьшается до его возмещаемой стоимости, и признается убыток от его обесценения.
22	Применяемые сроки и методы амортизации для нематериальных активов с ограниченным сроком использования	Фонд использует следующие оценочные сроки полезного использования нематериальных активов: программное обеспечение от 1 до 10 лет, авторские права, права на средства индивидуализации, патенты, сайты от 5 до 10 лет. Начисление амортизации нематериальных активов производится линейным способом в течение срока их полезного использования. По нематериальным активам с неопределенным сроком полезного использования амортизация начисляется в течении 10 лет.
23	Порядок учета затрат на создание нематериальных активов собственными силами	Не применимо ввиду отсутствия нематериальных активов, созданных собственными силами.



23.1	Порядок признания и последующего учета запасов	<p>При признании приобретенные запасы оцениваются по фактической себестоимости. Себестоимость запасов включает будущие затраты по демонтажу, утилизации запасов и восстановлению окружающей среды, которые будут понесены лишь после окончания использования запасов, если расходы признаются несущественными. Критерий существенности составляет 5 % от стоимости приобретенных запасов. Стоимость запасов признается в составе расходов при их передаче для выполнения работ, оказания услуг; - по стоимости каждой единицы; - по методу ФИФО, если запасы представляют собой множество взаимозаменяемых (однородных) единиц.</p> <p>Расходы на вознаграждения, выплачиваемые в составе заработной платы, отражаются не позднее даты фактического исполнения обязательств. При признании расходов на оплату труда работникам одновременно признаются обязательства по оплате страховых взносов. Фондом признаются обязательства по оплате неиспользованных отпусков и премий. Расходы, связанные с этими обязательствами, отражаются в составе прибыли или убытка. Обязательства подлежат отражению на счетах бухгалтерского учета не позднее последнего дня каждого месяца. Обязательства по оплате ежегодного оплачиваемого отпуска оцениваются как величина ожидаемых затрат, которые предполагается выплатить работнику за неиспользованный на конец годового отчетного периода оплачиваемый отпуск, и признаются в том же отчетном периоде, в котором работники выполняют трудовые функции, обеспечивающие право на получение выплат в будущем и увеличивающие величину этих обязательств.</p>
24	Порядок признания расходов, связанных с начислением заработной платы, включая компенсационные и стимулирующие выплаты, связанных с начислением выплат по отпускам, пособиям по временной нетрудоспособности и уходу за ребенком, вознаграждение по итогам года, выходные пособия	<p>В бухгалтерском учете Фонда резерв - оценочное обязательство признается при одновременном соблюдении следующих условий: у Фонда существует обязательство (юридическое или контрактное), возникшее в результате прошлого события (одного или нескольких); представляется вероятным, что для урегулирования обязательства потребуются выплаты ресурсов, содержащих экономические выгоды; возможно привести надежную расчетную оценку величины обязательства. При определении суммы резерва - оценочного обязательства, представляющей собой наилучшую расчетную оценку затрат, необходимую для урегулирования существующего обязательства, Фонд самостоятельно определяет методы оценки ожидаемых затрат в зависимости от обстоятельств. Формирование гипотез развития неопределенности и расчетная оценка ожидаемых затрат строится на основании профессионального суждения, подготовленного с учетом требования заделывано большое количество резерва - оценочного обязательства путем взвешивания результатов гипотез, обязательство оценивается по степени вероятности. В случаях, когда влияние фактора времени на стоимость денег существенна, резервы - оценочные обязательства дисконтируются, величина резерва - оценочного обязательства должна равняться приведенной стоимости ожидаемых затрат на урегулирование обязательства. Фонда полагает, что фактор времени существенно влияет на стоимость денег при ожидании вероятного выбытия ресурсов не ранее 2 лет после отчетной даты. Резерв - оценочное обязательство пересматривается ежеквартально не позднее последнего дня соответствующего квартала.</p>
25	Порядок признания и последующего учета резервов – оценочных обязательств	
26	Порядок признания, последующего учета, прекращения признания обязательств по финансовой аренде	<p>Не применяется ввиду отсутствия обязательств по финансовой аренде.</p>





**Примечание 5. Денежные средства  
Денежные средства**

Таблица 5.1

Номер строки	Наименование показателя	На 31 декабря 2021 г.			На 31 декабря 2020 г.		
		Полная балансовая стоимость	Резерв под обесценение	Балансовая стоимость	Полная балансовая стоимость	Резерв под обесценение	Балансовая стоимость
1	2	3	4	5	6	7	8
1	Денежные средства в кассе	-	-	-	-	-	-
2	Денежные средства в пути	-	-	-	-	-	-
3	Расчетные счета	194 146	-	194 146	224 175	-	224 175
4	Прочие денежные средства	-	-	-	-	-	-
5	<b>ИТОГО</b>	194 146	-	194 146	224 175	-	224 175

**Компоненты денежных средств и их эквивалентов отчета о денежных потоках**

Таблица 5.2


Номер строки	Наименование показателя	На 31 декабря 2021 г.		На 31 декабря 2020 г.	
		3	4	3	4
1	Денежные средства	194 146	-	224 175	-
2	Краткосрочные высоколиквидные ценные бумаги, классифицируемые как эквиваленты денежных средств в соответствии с учетной политикой	-	-	-	-
3	Депозиты в кредитных организациях и банках-нерезидентах, классифицируемые как эквиваленты денежных средств в соответствии с принятой учетной политикой	-	-	-	-
4	Кредит, полученный в порядке расчетов по расчетному счету (овердрафт)	-	-	-	-
5	Прочее	-	-	-	-
6	<b>ИТОГО</b>	194 146	-	224 175	-



**Информация  
об инвестиционных и финансовых операциях, не требовавших использования денежных средств и их  
эквивалентов и не включенных в отчет о денежных потоках**

Таблица 5.3

Номер строки	Наименование показателя	На 31 декабря 2021 г.	На 31 декабря 2020 г.
1	2	3	4
1	Неденежная инвестиционная деятельность, в том числе:	-	-
2	приобретение активов	-	-
3	поступления от реализации и погашения активов	-	-
4	Неденежная финансовая деятельность, в том числе:	-	-
5	эмиссия обыкновенных акций	-	-
6	эмиссия привилегированных акций	-	-
7	прочие взносы акционеров в уставный капитал	-	-
8	приобретение собственных акций, выкупленных у акционеров	-	-
9	продажа собственных акций, выкупленных у акционеров,	-	-
10	поступления от выпуска долговых ценных бумаг	-	-
11	погашение выпущенных долговых ценных бумаг	-	-
12	привлечение прочих заемных средств	-	-
13	возврат прочих заемных средств	-	-
14	прочие выплаты акционерам	-	-



Исполнительный директор  
(должность руководителя)  
Т. В. Фельде  
(инициалы, фамилия)

29 апреля 2022 г.

**Примечание 6. Финансовые активы, оцениваемые по справедливой стоимости через прибыль или убыток  
Финансовые активы, оцениваемые по справедливой стоимости через прибыль или убыток**

Таблица 6.1

Номер строки	Наименование показателя	На 31 декабря 2021 г.	На 31 декабря 2020 г.
1	2	3	4
1	Долевые ценные бумаги, в том числе:	-	-
2	кредитных организаций и банков-нерезидентов	-	-
3	некредитных финансовых организаций	-	-
4	нефинансовых организаций	-	-
5	Долговые ценные бумаги, в том числе:	-	-
6	Правительства Российской Федерации	-	-
7	субъектов Российской Федерации и органов местного самоуправления	-	-
8	иностранных государств	-	-
9	кредитных организаций и банков-нерезидентов	-	-
10	некредитных финансовых организаций	-	-
11	нефинансовых организаций	-	-
12	Прочие долевые финансовые активы	-	-
13	Производные финансовые инструменты, от которых ожидается увеличение экономических выгод	-	-
14	Займы выданные, в том числе:	-	-
14.1	остаток основного долга	-	-
14.2	остаток задолженности по процентным доходам	-	-
14.3	остаток на счетах по учету прочих доходов и расходов	-	-
14.4	сумма корректировок, увеличивающих (уменьшающих) балансовую стоимость	-	-
14.5	сумма переоценки, увеличивающая (уменьшающая) балансовую стоимость	-	-
15	Микрозаймы выданные, в том числе:	-	-
15.1	остаток основного долга	-	-
15.2	остаток задолженности по процентным доходам	-	-
15.3	остаток на счетах по учету прочих доходов и расходов	-	-
15.4	сумма корректировок, увеличивающих (уменьшающих) балансовую стоимость	-	-
15.5	сумма переоценки, увеличивающая (уменьшающая) балансовую стоимость	-	-
16	Депозиты в кредитных организациях и банках-нерезидентах	-	-




17

ИТОГО

Исполнительный директор  
(должность руководителя)

29 апреля 2022 г.



Т. В. Фельде

(инициалы, фамилия)

Примечание 7. Долговые финансовые активы, оцениваемые по амортизированной стоимости  
 Долговые финансовые активы, оцениваемые по амортизированной стоимости

Таблица 7.1

Номер строки	Наименование показателя	На 31 декабря 2021 г.			На 31 декабря 2020 г.		
		Полная балансовая стоимость	Резерв под обесценение	Балансовая стоимость	Полная балансовая стоимость	Резерв под обесценение	Балансовая стоимость
	2	3	4	5	6	7	8
1	Депозиты в кредитных организациях и банках-нерезидентах	-	-	-	-	-	-
2	Займы выданные	239 333	171	239 162	202 120	396	201 724
3	Микрозаймы выданные	739 134	4 934	734 200	653 228	7 621	645 607
4	Долговые ценные бумаги, в том числе:	-	-	-	-	-	-
5	кредитных организаций и банков-нерезидентов	-	-	-	-	-	-
6	кроме долговых ценных бумаг кредитных организаций и банков-нерезидентов	-	-	-	-	-	-
7	Дебиторская задолженность по финансовой аренде	-	-	-	-	-	-
8	Долгосрочная дебиторская задолженность за товары, работы и услуги	-	-	-	-	-	-
9	Сделки обратного репо с кредитными организациями и банками-нерезидентами	-	-	-	-	-	-
10	Сделки обратного репо, кроме сделок обратного репо с кредитными организациями и банками-нерезидентами	-	-	-	-	-	-
11	Расчеты по конверсионным операциям, прокатным финансовым инструментам, операциям с ценными бумагами и брокерским операциям	-	-	-	-	-	-
12	Расчеты по неисленным доходам по акциям, Долгам, лаям	-	-	-	-	-	-
13	Прочие размещенные средства в кредитных организациях и банках-нерезидентах	-	-	-	-	-	-
14	Прочие размещенные средства, кроме средств, размещенных в кредитных организациях и банках-нерезидентах	-	-	-	-	-	-
15	ИТОГО	978 467	5 105	973 362	855 348	8 017	847 331



Займы выданные и микрозаймы выданные, оцениваемые по амортизированной стоимости

Таблица 7.2

Номер строки	Наименование показателя	На 31 декабря 2021 г.						На 31 декабря 2020 г.					
		Полная балансовая стоимость			Полная балансовая стоимость			Полная балансовая стоимость			Полная балансовая стоимость		
		Остаток основного долга	Остаток задолженности по процентным доходам	Остаток на счетах по учету прочих доходов и расходов	Сумма корректировок, увеличивающих (уменьшающую) балансовую стоимость	Резерв под обесценение	Балансовая стоимость	Остаток основного долга	Остаток задолженности по процентным доходам	Остаток на счетах по учету прочих доходов и расходов	Сумма корректировок, увеличивающих (уменьшающую) балансовую стоимость	Резерв под обесценение	Балансовая стоимость
1	2	3	4	5	6	7	8	9	10	11	12	13	14
1	Займы выданные, в том числе:	239 004	329	-	-	171	239 162	202 020	100	-	-	396	201 724
2	займы, выданные юридическим лицам	182 120	256	-	-	171	182 205	129 202	75	-	-	396	128 881
3	займы, выданные физическим лицам	-	-	-	-	-	-	-	-	-	-	-	-
4	займы, выданные юридическим лицам – нерезидентам	-	-	-	-	-	-	-	-	-	-	-	-
5	займы, выданные физическим лицам – нерезидентам	-	-	-	-	-	-	-	-	-	-	-	-
6	займы, выданные индивидуальным предпринимателям	56 884	73	-	-	-	56 957	72 818	25	-	-	-	72 843
7	Микрозаймы выданные, в том числе:	737 269	1 865	-	-	4 934	734 200	651 607	1 616	3	2	7 621	645 607
8	микрозаймы, выданные юридическим лицам	331 428	868	-	-	2 075	330 221	315 825	763	-	1	3 207	313 382
9	микрозаймы, выданные физическим лицам	4 619	8	-	-	-	4 627	-	-	-	-	-	-
10	микрозаймы, выданные физическим лицам – нерезидентам	-	-	-	-	-	-	-	-	-	-	-	-
11	микрозаймы, выданные юридическим лицам – нерезидентам	-	-	-	-	-	-	-	-	-	-	-	-
12	микрозаймы, выданные индивидуальным предпринимателям	401 222	989	-	-	2 859	399 352	335 782	853	3	1	4 414	332 225
13	ИТОГО	976 273	2 194	-	-	5 105	973 362	853 827	1 716	3	2	8 017	847 331

Информация по номинальным процентным ставкам и ожидаемым срокам погашения по депозитам, займам выданным, микрозаймам выданным

Таблица 7.3

Номер строки	Наименование показателя	На 31 декабря 2021 г.		На 31 декабря 2020 г.	
		Диапазон процентных ставок	Интервал сроков погашения	Диапазон процентных ставок	Интервал сроков погашения
1	2	3	4	5	6
1	Депозиты в кредитных организациях и банках-нерезидентах				
2	Займы выданные, в том числе:	2,125	1 074	2 555	2 125
3	займы выданные физическим лицам	3,750			1 074
4	займы выданные юридическим лицам	2,125	1 074	2 555	2 125
5	займы выданные физическим лицам-нерезидентам				
6	займы выданные юридическим лицам-нерезидентам				
7	займы, выданные индивидуальным предпринимателям	2,125	1 077	2 549	2 125
8	Микрозаймы выданные, в том числе:	1,000	326	1 095	1 077
9	микрозаймы выданные физическим лицам	2,000	362	729	339
10	микрозаймы выданные юридическим лицам	1,000	341	1 092	339
11	микрозаймы выданные физическим лицам-нерезидентам				
12	микрозаймы выданные юридическим лицам-нерезидентам				
13	микрозаймы, выданные индивидуальным предпринимателям	1,000	326	1 095	340



Информация по платежам к получению по финансовой аренде (общая сумма инвестиций в аренду) и их дисконтированная стоимость

Таблица 7.4

Номер строки	Наименование показателя	Менее 1 года	От 1 года до 5 лет	Более 5 лет	Итого
1	2	3	4	5	6
1	Платежи к получению по финансовой аренде по состоянию на 31 декабря 2019 г.	-	-	-	-
2	Незаботанный финансовый доход	-	-	-	-
3	Резерв под обесценение дебиторской задолженности по финансовой аренде	-	-	-	-
4	Дисконтированная стоимость арендных платежей к получению по состоянию на 31 декабря 2020 г.	-	-	-	-
5	Платежи к получению по финансовой аренде по состоянию на 31 декабря 2020 г.	-	-	-	-
6	Незаботанный финансовый доход	-	-	-	-
7	Резерв под обесценение дебиторской задолженности по финансовой аренде	-	-	-	-
8	Дисконтированная стоимость арендных платежей к получению по состоянию на 31 декабря 2021 г.	-	-	-	-



Исполнительный директор (должность руководителя) \_\_\_\_\_ Т. В. Фельде (инициалы, фамилия)

29 апреля 2022 г.

**Примечание 8. Инвестиционное имущество**  
**Учет инвестиционного имущества по справедливой стоимости**

Таблица 8.1

Номер строки	Наименование показателя	На 31 декабря 2021 г.	На 31 декабря 2020 г.
1	2	3	4
1	Балансовая стоимость на начало отчетного периода	-	-
2	Поступление	-	-
3	Результаты последующих затрат, признанных в балансовой стоимости актива	-	-
4	Перевод в долгосрочные активы (выбывающие группы), классифицируемые как предназначенные для продажи, и обратно	-	-
5	Выбытие инвестиционного имущества	-	-
6	Перевод объектов инвестиционного имущества в состав основных средств и обратно	-	-
7	Чистая прибыль или убыток в результате корректировки справедливой стоимости	-	-
8	Прочее	-	-
9	Балансовая стоимость на конец отчетного периода	-	-



Учет инвестиционного имущества по фактическим затратам


Таблица 8.2

Номер строки	Наименование показателя	На 31 декабря 2021 г.	На 31 декабря 2020 г.
1	2	3	4
1	Балансовая стоимость на начало отчетного периода, в том числе:	-	-
2	первоначальная стоимость	-	-
3	накопленная амортизация	-	-
4	убытки от обесценения	-	-
5	Поступление	-	-
6	Результаты последующих затрат, признанных в балансовой стоимости актива	-	-
7	Перевод в долгосрочные активы (выбывающие группы), классифицируемые как предназначенные для продажи, и обратно	-	-
8	Перевод в прочие активы	-	-
9	Выбытие инвестиционного имущества	-	-
10	Амортизация	-	-
11	Признанные и восстановленные убытки от обесценения	-	-
12	Перевод объектов инвестиционного имущества в состав основных средств и обратно	-	-
13	Прочее	-	-
14	Балансовая стоимость на конец отчетного периода, в том числе:	-	-
15	первоначальная стоимость	-	-
16	накопленная амортизация	-	-
17	убытки от обесценения	-	-

Суммы, признанные в отчете о финансовых результатах

Таблица 8.3

Номер строки	Наименование показателя	На 31 декабря 2021 г.	На 31 декабря 2020 г.
1	2	3	4
1	Арендный доход	-	-
2	Прямые операционные расходы по инвестиционному имуществу, приносящему арендный доход	-	-
3	Прямые операционные расходы по инвестиционному имуществу, не приносящему арендного дохода	-	-
4	ИТОГО	-	-



Исполнительный директор  
(должность руководителя)

Т. В. Фельде  
(инициалы, фамилия)

29 апреля 2022 г.



Примечание 9. Нематериальные активы  
Нематериальные активы

Таблица 9.1

Номер строки	Наименование показателя	Программное обеспечение	Лицензии и франшизы	Прочее	Итого
1	2	3	4	5	6
1	Балансовая стоимость на 01 января 2020 г.	-	84	-	84
2	стоимость (или оценка) на 01 января 2020 г.	-	106	-	106
3	накопленная амортизация	-	(22)	-	(22)
4	Поступления	-	-	-	-
5	Затраты на создание	-	-	-	-
6	Перевод в долгосрочные активы (выбывающие группы), классифицируемые как предназначенные для продажи, и обратно	-	-	-	-
7	Выбытия	-	-	-	-
8	Амортизационные отчисления	-	(10)	-	(10)
9	Отражение величины обесценения в отчете о финансовых результатах	-	-	-	-
10	Восстановление обесценения в отчете о финансовых результатах	-	-	-	-
11	Переоценка	-	-	-	-
12	Прочее	-	-	-	-
13	Балансовая стоимость на 01 января 2021 г.	-	74	-	74
14	стоимость (или оценка) 01 января 2021 г.	-	106	-	106
15	накопленная амортизация	-	(32)	-	(32)
16	Поступления	-	-	-	-
17	Затраты на создание	-	-	-	-
18	Перевод в долгосрочные активы (выбывающие группы), классифицируемые как предназначенные для продажи и обратно	-	-	-	-
19	Выбытия	-	-	-	-
20	Амортизационные отчисления	-	(11)	-	(11)
21	Отражение величины обесценения в отчете о финансовых результатах	-	-	-	-
22	Восстановление обесценения в отчете о финансовых результатах	-	-	-	-
23	Переоценка	-	-	-	-
24	Прочее	-	-	-	-
25	Балансовая стоимость на 31 декабря 2021 г.	-	63	-	63
26	стоимость (или оценка) 31 декабря 2021 г.	-	106	-	106






Примечание 10. Основные средства  
Основные средства

Таблица 10.1

Номер строки	Наименование показателя	Земля, здания и сооружения	Офисное и компьютерное оборудование	Незавершенное строительство	Транспортные средства	Прочее	Итого
1	2	3	4	5	6	7	8
1	Балансовая стоимость на 01 января 2020 г.	-	-	-	2 194	-	2 194
2	стоимость (или оценка) на 01 января 2020 г.	-	-	-	4 173	-	4 173
3	накопленная амортизация	-	-	-	(1 979)	-	(1 979)
4	Поступления	-	-	-	-	-	-
5	Затраты на сооружение (создание)	-	-	-	-	-	-
6	Передачи	-	-	-	-	-	-
7	Перевод в долгосрочные активы (выбывающие группы), классифицируемые как предназначенные для продажи и обратно	-	-	-	-	-	-
8	Выбытия	-	-	-	-	-	-
9	Амортизационные отчисления	-	-	-	(1 014)	-	(1 014)
10	Отражение величины обесценения в отчете о финансовых результатах	-	-	-	-	-	-
11	Восстановление обесценения в отчете о финансовых результатах	-	-	-	-	-	-
12	Переоценка	-	-	-	-	-	-
13	Прочее	-	-	-	-	-	-
14	Балансовая стоимость на 01 января 2021 г.	-	-	-	1 180	-	1 180
15	стоимость (или оценка) 01 января 2021 г.	-	-	-	4 173	-	4 173
16	накопленная амортизация	-	-	-	(2 993)	-	(2 993)
17	Поступления	-	284	284	-	-	568
18	Затраты на сооружение (создание)	-	-	-	-	-	-
19	Передачи	-	-	(284)	-	-	(284)
20	Перевод в долгосрочные активы (выбывающие группы), классифицируемые как предназначенные для продажи, и обратно	-	-	-	-	-	-
21	Выбытия	-	-	-	-	-	-
22	Амортизационные отчисления	-	-	-	(1 000)	-	(1 000)
23	Отражение величины обесценения в отчете о финансовых результатах	-	-	-	-	-	-
24	Восстановление обесценения в отчете о финансовых результатах	-	-	-	-	-	-

25	Переоценка	-	-	-	-	-	-	-
26	Прочее	-	-	-	-	-	-	-
27	Балансовая стоимость на 31 декабря 2021 г.	-	284	-	180	-	464	-
28	стоимость (или оценка) 31 декабря 2021 г.	-	284	-	4 173	-	4 457	-
29	накопленная амортизация	-	-	-	(3 993)	-	(3 993)	-



Исполнительный директор  
(должность руководителя) \_\_\_\_\_ Т. В. Фельде \_\_\_\_\_  
(инициалы, фамилия)

29 апреля 2022 г.



**Примечание 11. Прочие финансовые активы**  
**Прочие финансовые активы**

Таблица 11.1

Номер строки	Наименование показателя	На 31 декабря 2021 г.			На 31 декабря 2020 г.		
		Полная балансовая стоимость	Резерв под обесценение	Балансовая стоимость	Полная балансовая стоимость	Резерв под обесценение	Балансовая стоимость
1	2	3	4	5	6	7	8
1	Инвестиции в дочерние предприятия	-	-	-	-	-	-
2	Инвестиции в ассоциированные предприятия	-	-	-	-	-	-
3	Инвестиции в совместно контролируемые предприятия	-	-	-	-	-	-
4	Долевые ценные бумаги, оцениваемые по себестоимости за вычетом обесценения, кроме инвестиций в дочерние, ассоциированные и совместно контролируемые предприятия, в том числе:	-	-	-	-	-	-
5	кредитных организаций	-	-	-	-	-	-
6	некредитных организаций	-	-	-	-	-	-
7	нефинансовых организаций	-	-	-	-	-	-
8	Прочие долевые финансовые активы, оцениваемые по себестоимости за вычетом обесценения, кроме инвестиций в дочерние, ассоциированные и совместно контролируемые предприятия	-	-	-	-	-	-
9	Краткосрочная дебиторская задолженность за товары, работы и услуги	13	-	13	13	-	13
10	Расчеты с акционерами, участниками, товарищами, учредителями, пайщиками	746	566	180	1 181	905	276
11	Прочее	759	566	193	1 194	905	289
12	ИТОГО						



Т. В. Фельде  
(инициалы, фамилия)

Исполнительный директор  
(должность руководителя)

29 апреля 2022 г.

Примечание 12. Прочие активы  
Прочие активы

Таблица 12.1


Номер строки	Наименование показателя	На 31 декабря 2021 г.			На 31 декабря 2020 г.		
		полная балансовая стоимость	резерв под обесценение	балансовая стоимость	полная балансовая стоимость	резерв под обесценение	балансовая стоимость
1	2						
1	Расчеты с саморегулируемой организацией	-	-	-	-	-	-
2	Расчеты с кредитным потребительским кооперативом второго уровня и сельскохозяйственным кредитным потребительским кооперативом последующего уровня	-	-	-	-	-	-
3	Расчеты с союзами, ассоциациями кредитных потребительских кооперативов, сельскохозяйственных кредитных потребительских кооперативов	-	-	-	-	-	-
4	Расчеты по налогам и сборам, кроме налога на прибыль	7	-	7	7	-	7
5	Расчеты по социальному страхованию	39	-	39	39	-	39
6	Расчеты с персоналом	87	-	87	-	-	-
7	Уплаченный налог на добавленную стоимость	-	-	-	-	-	-
8	Расчеты с поставщиками и подрядчиками	440	-	440	606	-	606
9	Запасы	3	-	3	2	-	2
10	Прочее	-	-	-	-	-	-
11	ИТОГО	576	-	576	654	-	654



Анализ изменений запасов  
За 12 месяцев 2021 г.

Таблица 12.2

Номер строки	Наименование показателя	Виды запасов							Итого
		Запасные части	Материалы	Инвентарь и принадлежность и	Вложения в драгоценные металлы, монеты и природные камни	Прочее	8	3	
1	2	3	4	5	6	7	8	3	
1	Балансовая стоимость на 01 января 2020 г.	-	-	-	-	-	-	-	
2	стоимость (или оценка)	-	-	-	-	-	-	-	
3	резерв под обесценение	-	-	-	-	-	-	-	
4	Поступление (создание)	53	1 497	574	-	1 204	-	3 328	
5	Увеличение (уменьшение) стоимости в результате оценки	-	-	-	-	-	-	-	
6	Перевод в другие активы и обратно	-	-	-	-	-	-	-	
7	Выбытие	-	(24)	-	-	(1 204)	-	(1 228)	
8	Признание в составе расходов	(53)	(1 474)	(574)	-	-	-	(2 101)	
9	Создание резерва под обесценение	-	-	-	-	-	-	-	
10	Восстановление резерва под обесценение	-	-	-	-	-	-	-	
11	Прочее	-	-	-	-	-	-	-	
12	Балансовая стоимость на 31 декабря 2020 г.	-	2	-	-	-	-	2	
13	стоимость (или оценка)	-	2	-	-	-	-	2	
14	резерв под обесценение	-	-	-	-	-	-	-	
15	Поступление (создание)	144	1 305	576	-	4	-	2 029	
16	Увеличение (уменьшение) стоимости в результате оценки	-	-	-	-	-	-	-	
17	Перевод в другие активы и обратно	-	-	-	-	-	-	-	
18	Выбытие	-	(35)	-	-	-	-	(35)	
19	Признание в составе расходов	(144)	(1 269)	(576)	-	(4)	-	(1 993)	
20	Создание резерва под обесценение	-	-	-	-	-	-	-	
21	Восстановление резерва под обесценение	-	-	-	-	-	-	-	
22	Прочее	-	-	-	-	-	-	-	
23	Балансовая стоимость на 31 декабря 2021 г.	-	3	-	-	-	-	3	
24	стоимость (или оценка)	-	3	-	-	-	-	3	
25	резерв под обесценение	-	-	-	-	-	-	-	



Исполнительный директор  
(должность руководителя)

Фельде Т.В.

(инициалы, фамилия)

**Примечание 13. Резервы под обесценение  
Анализ изменений резерва под обесценение денежных средств**

Таблица 13.1

Номер строки	Наименование показателя	Расчетные счета	Прочие денежные средства	Итого
1	2	3	4	5
1	Резерв под обесценение на 31 декабря 2020 г.	-	-	-
2	Отчисления в резерв (восстановление резерва) под обесценение	-	-	-
3	Списание за счет резерва	-	-	-
4	Прочие движения	-	-	-
5	Резерв под обесценение на 31 декабря 2021 г.	-	-	-

**Информация об изменениях сумм резерва под обесценение финансовых активов, оцениваемых по амортизированной стоимости**

Таблица 13.2

Номер строки	Наименование показателя	Депозиты в кредитных организациях и банках-нерезидентах	Займы выданные	Микрозаймы выданные	Долговые ценные бумаги	Дебиторская задолженность по финансовой аренде	Долгосрочная дебиторская задолженность за товары, работы и услуги	Прочее	Итого
1	2	3	4	5	6	7	8	9	10
1	Резерв под обесценение на 31 декабря 2020 г.	-	396	7 621	-	-	-	-	8 017
2	Отчисления в резерв (восстановление резерва) под обесценение	-	(225)	(1 400)	-	-	-	-	(1 625)
3	Списание за счет резерва	-	-	(1 287)	-	-	-	-	(1 287)
4	Прочие движения	-	-	-	-	-	-	-	-
5	Резерв под обесценение на 31 декабря 2021 г.	-	171	4 934	-	-	-	-	5 105






**Примечание 14. Финансовые обязательства, оцениваемые по справедливой стоимости через прибыль или убыток**

**Финансовые обязательства, оцениваемые по справедливой стоимости через прибыль или убыток**

Таблица 14.1

Номер строки	Наименование показателя	На 31 декабря 2021 г.	На 31 декабря 2020 г.
1	2	3	4
1	Производные финансовые инструменты, от которых ожидается уменьшение экономических выгод	-	-
2	Обязательства по выкупу проданных ценных бумаг, полученных по договорам репо и займа ценных бумаг	-	-
3	Прочее	-	-
4	ИТОГО	-	-



Исполнительный директор  
(должность руководителя)

Т. В. Фельде  
(инициалы, фамилия)

29 апреля 2022 г.



**Примечание 15. Долговые финансовые обязательства, оцениваемые по амортизированной стоимости**  
**Долговые финансовые обязательства, оцениваемые по амортизированной стоимости**

Таблица 15.1

Номер строки	Наименование показателя	На 31 декабря 2021 г.		На 31 декабря 2020 г.	
		3	4	3	4
1	2				
1	Привлеченные средства, в том числе:				
2	средства, привлеченные от кредитных организаций				
3	средства, привлеченные от юридических лиц, кроме кредитных организаций				
4	средства, привлеченные от физических лиц				
5	средства, привлеченные от индивидуальных предпринимателей				
6	Обязательства по финансовой аренде				
7	Прочее				
8	ИТОГО				

**Анализ процентных ставок и сроков погашения**

Таблица 15.2

Номер строки	Наименование показателя	На 31 декабря 2021 г.		На 31 декабря 2020 г.	
		Процентные ставки (годовые)	Сроки погашения (дни)	Процентные ставки (годовые)	Сроки погашения (дни)
1	2				
1	Привлеченные средства, в том числе:				
2	средства, привлеченные от кредитных организаций				
3	средства, привлеченные от юридических лиц, кроме кредитных организаций				
4	средства, привлеченные от физических лиц				
5	средства, привлеченные от индивидуальных предпринимателей				
6	Обязательства по финансовой аренде				
7	Прочее				

Информация о минимальных арендных платежах по финансовой аренде

Таблица 15.3


Номер строки	Наименование показателя	Менее 1 года	От 1 года до 5 лет	Более 5 лет	Итого
	2	3	4	5	6
1	Минимальные арендные платежи на 31 декабря 2019 г.	-	-	-	-
2	Будущие финансовые расходы	-	-	-	-
3	Дисконтированная стоимость минимальных арендных платежей на 31 декабря 2020 г.	-	-	-	-
4	Минимальные арендные платежи на 31 декабря 2020 г.	-	-	-	-
5	Будущие финансовые расходы	-	-	-	-
6	Дисконтированная стоимость минимальных арендных платежей на 31 декабря 2021 г.	-	-	-	-

Исполнительный директор  
(должность руководителя)

Т. В. Фельде

(инициалы, фамилия)

29 апреля 2022 г.






**Примечание 16. Прочие финансовые обязательства**  
**Прочие финансовые обязательства**

Таблица 16.1

Номер строки	Наименование показателя	На 31 декабря 2021 г.	На 31 декабря 2020 г.
1	2	3	4
1	Кредиторская задолженность за товары, работы и услуги	346	478
2	Расчеты с акционерами, участниками, пайщиками, учредителями	-	-
3	Прочее	20 186	15 419
4	<b>ИТОГО</b>	<b>20 532</b>	<b>15 897</b>



Исполнительный директор  
 (должность руководителя)


Т. В. Фельде  
 (инициалы, фамилия)

29 апреля 2022 г.

**Примечание 17. Прочие обязательства**  
**Прочие обязательства**

Таблица 17.1

Номер строки	Наименование показателя	На 31 декабря 2021 г.	На 31 декабря 2020 г.
1	2	3	4
1	Расчеты с персоналом	1 166	1 289
2	Расчеты по социальному страхованию	1 325	396
3	Налог на добавленную стоимость, полученный	-	-
4	Расчеты по налогам и сборам, кроме налога на прибыль	1	7
5	Авансы (предоплаты) полученные	-	-
6	Прочее	13	12
7	<b>ИТОГО</b>	<b>2 505</b>	<b>1 704</b>



Т. В. Фельде  
(инициалы, фамилия)

Исполнительный директор  
(должность руководителя)


29 апреля 2022 г.



**Примечание 18. Паевой фонд кооператива  
Выверка изменений паявого фонда кооператива**

Таблица 18.1

Номер строки	Наименование показателя	Паевой фонд кооператива на 31 декабря 2020 г.	Поступления	Выплаты	Паевой фонд кооператива на 31 декабря 2021 г.
1	2	3	4	5	6
1	Обязательные паевые взносы	-	-	-	-
2	Добровольные паевые взносы	-	-	-	-
3	Начисления на обязательные паевые взносы	-	-	-	-
4	Начисления на добровольные паевые взносы	-	-	-	-
5	ИТОГО	-	-	-	-



Исполнительный директор  
(должность руководителя)

Т. В. Фельде  
(инициалы, фамилия)

29 апреля 2022 г.

**Примечание 19. Капитал и управление капиталом  
Акционерный капитал**

Таблица 19.1

Номер строки	Наименование показателя	Количество обыкновенных акций в обращении (шт.)	Номинальная стоимость обыкновенных акций	Количество привилегированных акций (шт.)	Номинальная стоимость привилегированных акций	Поправка на инфляцию	Итого
1	2	3	4	5	6	7	8
1	На 01 января 2020 г.	-	-	-	-	-	-
2	Эмиссия	-	-	-	-	-	-
3	Прочее	-	-	-	-	-	-
4	На 01 января 2021 г.	-	-	-	-	-	-
5	Эмиссия	-	-	-	-	-	-
6	Прочее	-	-	-	-	-	-
7	На 31 декабря 2021 г.	-	-	-	-	-	-





**Примечание 20. Вступительные, дополнительные и членские взносы (целевые поступления)  
Вступительные, дополнительные и членские взносы**

Таблица 20.1

Номер строки	Наименование показателя	На 31 декабря 2021 г.	На 31 декабря 2020 г.
1	2	3	4
1	Вступительные взносы	-	-
2	Дополнительные взносы	1 071 046	990 238
3	Членские взносы	-	-
4	<b>ИТОГО взносов, в том числе:</b>	<b>1 071 046</b>	<b>990 238</b>
5	взносы, подлежащие возврату пайщикам при выходе из кооператива	-	-

**Целевые поступления**

Таблица 20.2

Номер строки	Наименование показателя	Целевые поступления на 31 декабря 2020 г.	Поступления	Целевые поступления на 31 декабря 2021 г.
1	2	3	4	5
1	Целевые средства по соглашению:	990 238	80 808	1 071 046
	Итого	990 238	80 808	1 071 046

Исполнительный директор  
(должность руководителя)

Т. В. Фельде

(инициалы, фамилия)



29 апреля 2022 г.









**Примечание 23. Выручка от реализации  
Выручка от реализации**

Таблица 23.1

Номер строки	Наименование показателя	За 12 месяцев 2021 г.	За 12 месяцев 2020 г.
	2	3	4
1	Выручка от оказания услуг	-	23
2	Прочая выручка	-	-
3	ИТОГО	-	23



**Т. В. Фельде**  
(инициалы, фамилия)

**Исполнительный директор**  
(должность руководителя)

29 апреля 2022 г.

Примечание 24. Доходы за вычетом расходов (расходы за вычетом доходов) по операциям с финансовыми инструментами


Доходы за вычетом расходов (расходы за вычетом доходов) по операциям с финансовыми инструментами

Таблица 24.1

Номер строки	Наименование показателя	За 12 месяцев 2021 г.	За 12 месяцев 2020 г.
1	2	3	4
1	Финансовые активы, в том числе:		
2	финансовые активы, оцениваемые по справедливой стоимости через прибыль или убыток, в том числе:		
3	долговые ценные бумаги, оцениваемые по справедливой стоимости через прибыль или убыток		
4	долевые ценные бумаги, оцениваемые по справедливой стоимости через прибыль или убыток		
5	прочие долевые финансовые активы, оцениваемые по справедливой стоимости через прибыль или убыток		
6	производные финансовые инструменты, от которых ожидается увеличение экономических выгод		
7	займы выданные, оцениваемые по справедливой стоимости через прибыль или убыток		
8	микрозаймы выданные, оцениваемые по справедливой стоимости через прибыль или убыток		
9	депозиты в кредитных организациях и банках-нерезидентах, оцениваемые по справедливой стоимости через прибыль или убыток		
10	долговые финансовые активы, оцениваемые по амортизированной стоимости, в том числе:		
11	долговые ценные бумаги, оцениваемые по амортизированной стоимости		
12	займы выданные, оцениваемые по амортизированной стоимости		
13	микрозаймы выданные, оцениваемые по амортизированной стоимости		
14	депозиты в кредитных организациях и банках-нерезидентах, оцениваемые по амортизированной стоимости		
15	прочие размещенные средства и прочая дебиторская задолженность		
16	прочие финансовые активы, в том числе:		
17	инвестиции в дочерние, ассоциированные, совместно контролируемые компании		
18	долевые ценные бумаги, оцениваемые по себестоимости за вычетом резерва под обесценение		
19	прочие долевые финансовые активы, оцениваемые по себестоимости за вычетом резерва под обесценение		
20	краткосрочная дебиторская задолженность за товары, работы и услуги		



21	прочее		
22	Финансовые обязательства, в том числе:		
23	финансовые обязательства, оцениваемые по справедливой стоимости через прибыль или убыток, в том числе:		
24	производные финансовые инструменты, от которых ожидается уменьшение экономических выгод		
25	обязательства по выкупу проданных ценных бумаг, полученных по договорам репо и займа ценных бумаг		
26	прочее		
27	долговые финансовые обязательства, оцениваемые по амортизированной стоимости, в том числе:		
28	привлеченные средства		
29	обязательства по финансовой аренде		
30	прочее		
31	прочие финансовые обязательства, в том числе:		
32	кредиторская задолженность за товары, работы и услуги		
33	прочее		
34	Доходы (расходы) от переоценки остатков, выраженных в иностранной валюте и операций с иностранной валютой		
35	ИТОГО		



Исполнительный директор  
(должность руководителя)

Т. В. Фельде

(инициалы, фамилия)

29 апреля 2022 г.

**Примечание 25. Доходы за вычетом расходов (расходы за вычетом доходов) от операций с инвестиционным имуществом**

**Доходы за вычетом расходов (расходы за вычетом доходов) от операций с инвестиционным имуществом**

Таблица 25.1

Номер строки	Наименование показателя	За 12 месяцев 2021 г.	За 12 месяцев 2020 г.
1	2	3	4
1	Доходы от сдачи в аренду	-	-
2	Доходы (расходы) от изменения справедливой стоимости	-	-
3	Расходы на ремонт	-	-
4	Доходы (расходы) от выбытия (реализации)	-	-
5	Доходы от восстановления убытков от обесценения (расходы от обесценения)	-	-
6	Расходы на содержание недвижимости	-	-
7	Амортизация недвижимости	-	-
8	<b>ИТОГО</b>	-	-



Исполнительный директор  
(должность руководителя)

Т. В. Фельде

(инициалы, фамилия)

29 апреля 2022 г.



**Примечание 26. Общие и административные расходы  
Общие и административные расходы**

Таблица 26.1

Номер строки	Наименование показателя	За 12 месяцев 2021 г.	За 12 месяцев 2020 г.
1	2	3	4
1	Членские, вступительные и дополнительные взносы в кредитный потребительский кооператив второго уровня	-	-
2	Взносы в компенсационный фонд саморегулируемой организации	-	-
3	Расходы на персонал	24 983	23 880
4	Представительские расходы	-	-
5	Амортизация основных средств	1 000	1 014
6	Амортизация нематериальных активов	11	10
7	Расходы по аренде	1 302	1 282
8	Расходы по операциям с основными средствами и нематериальными активами	494	357
9	Расходы на профессиональные услуги (охрана, связь и другие)	1 616	1 537
10	Расходы по страхованию	108	102
11	Расходы на рекламу и маркетинг	1 199	1 144
12	Расходы по прочим налогам, за исключением налога на прибыль	254	447
13	Судебные и арбитражные расходы	-	50
14	Расходы на создание резервов – оценочных обязательств	-	-
15	Командировочные расходы	324	295
16	Расходы на услуги кредитных организаций и банков-нерезидентов	87	87
17	Расходы на проведение аудита и публикацию отчетности	160	150
18	Неустойки, штрафы, пени	-	-
19	Прочее	3 426	3 246
20	<b>ИТОГО</b>	<b>34 964</b>	<b>33 601</b>

**Расходы на персонал**

Таблица 26.2

Номер строки	Наименование показателя	За 12 месяцев 2021 г.	За 12 месяцев 2020 г.
1	2	3	4
1	Краткосрочные вознаграждения работникам	19 184	18 412
2	Страховые взносы	5 799	5 468
3	Долгосрочные вознаграждения работникам по окончании трудовой деятельности	-	-
4	Прочие долгосрочные вознаграждения	-	-
5	Выходные пособия	-	-
6	ИТОГО	24 983	23 880

**Расходы по прочим долгосрочным вознаграждениям**

Таблица 26.3


Номер строки	Наименование показателя	На 31 декабря 2021 г.	За 12 месяцев 2020 г.
1	2	3	4
1	Оплачиваемый отпуск за выслугу лет	-	-
2	Юбилейные и прочие вознаграждения за выслугу лет	-	-
3	Прочее	-	-
4	ИТОГО	-	-

Исполнительный директор  
(должность руководителя)

29 апреля 2022 г.

Т. В. Фельде

(инициалы, фамилия)





**Примечание 27. Прочие доходы и расходы**  
**Прочие доходы**

Таблица 27.1

Номер строки	Наименование показателя	За 12 месяцев 2021 г.	За 12 месяцев 2020 г.
1	2	3	4
1	Доходы от операционной аренды, кроме аренды инвестиционного имущества, и от условной арендной платы по финансовой аренде	-	-
2	Доходы от восстановления (уменьшения) сумм резервов под обесценение прочих активов	101	-
3	Неустойки (штрафы, пени), поступления в возмещение убытков	338	571
4	Доходы по операциям с основными средствами и нематериальными активами	-	-
5	Доходы от восстановления сумм резервов – оценочных обязательств	-	-
6	Признание поступивших целевых средств в качестве доходов текущего отчетного периода	12	118
7	Прочие доходы	451	689
8	<b>ИТОГО</b>		

**Прочие расходы**

Таблица 27.2

Номер строки	Наименование показателя	За 12 месяцев 2021 г.	За 12 месяцев 2020 г.
1	2	3	4
1	Расходы по созданию резервов под обесценение прочих активов	-	905
2	Прочие расходы	157	84
3	<b>ИТОГО</b>	157	989

Исполнительный директор  
(должность руководителя)

29 апреля 2022 г.

Т. В. Фельде  
(инициалы, фамилия)



**Примечание 28. Налог на прибыль  
Расход (доход) по налогу на прибыль в разрезе компонентов**

Таблица 28.1

Номер строки	Наименование показателя	За 12 месяцев 2021 г.	За 12 месяцев 2020 г.
1	2	3	4
1	Текущие расходы (доходы) по налогу на прибыль	2 340	1 713
2	Налог на прибыль, уплаченный за предыдущие отчетные периоды	-	-
3	Изменение отложенного налогового обязательства (актива)	(107)	(102)
4	Итого, в том числе:	2 233	1 611
5	расход (доход) по отложенному налогу на прибыль, отраженный в составе прочего совокупного дохода	-	-
6	расходы (доходы) по налогу на прибыль	2 233	1 611

**Сопоставление условного расхода по налогу на прибыль  
с фактическим расходом по налогу на прибыль**

Таблица 28.2

Номер строки	Наименование показателя	За 12 месяцев 2021 г.	За 12 месяцев 2020 г.
1	2	3	4
1	Прибыль (убыток) до налогообложения	11 082	7 918
2	Условные налоговые отчисления (условное возмещение) по базовой ставке	2 216	1 584
3	Поправки на доходы или расходы, не принимаемые к налогообложению в соответствии с законодательством Российской Федерации о налогах и сборах, в том числе: доходы, не принимаемые к налогообложению	17	27
4	расходы, не принимаемые к налогообложению	-	-
5	расходы, не принимаемые к налогообложению	17	27
6	Поправки на доходы или расходы, принимаемые к налогообложению по ставкам налога, отличным от базовой ставки	-	-
7	Текущие налоговые отчисления, недостаточно (избыточно) сформированные в предыдущие периоды	-	-
8	Прочее	-	-
9	Расходы (доходы) по налогу на прибыль	2 233	1 611



Налоговое воздействие временных разниц и отложенного налогового убытка

Таблица 28.3

Номер строки	Наименование показателя	На 31 декабря 2021 г.	Отражено в отчете о финансовых результатах	Отражено в составе прочего совокупного дохода	На 01 января 2021 г.
1	2	3	4	5	6
<b>Раздел I. Налоговое воздействие временных разниц, уменьшающих налогооблагаемую базу, и отложенного налогового убытка</b>					
1	Денежные средства	-	-	-	-
2	Финансовые активы, оцениваемые по справедливой стоимости через прибыль или убыток	-	-	-	-
3	Долговые финансовые активы, оцениваемые по амортизированной стоимости	-	-	-	-
4	Инвестиционное имущество	-	-	-	-
5	Нематериальные активы	-	-	-	-
6	Основные средства	-	-	-	-
7	Прочие финансовые активы	295	-	-	188
8	Прочие активы	-	-	-	-
9	Финансовые обязательства, оцениваемые по справедливой стоимости через прибыль или убыток	-	-	-	-
10	Долговые финансовые обязательства, оцениваемые по амортизированной стоимости	-	-	-	-
11	Резервы – оценочные обязательства	-	-	-	-
12	Прочие финансовые обязательства	-	-	-	-
13	Прочие обязательства	-	-	-	-
14	Общая сумма отложенного налогового актива	295	-	-	188
15	Отложенный налоговый актив по налоговому убытку, перенесенному на будущие периоды	-	-	-	-
16	Отложенный налоговый актив до зачета с отложенными налоговыми обязательствами	295	-	-	188
<b>Раздел II. Налоговое воздействие временных разниц, увеличивающих налогооблагаемую базу</b>					
17	Денежные средства	-	-	-	-
18	Финансовые активы, оцениваемые по справедливой стоимости через прибыль или убыток	-	-	-	-
19	Долговые финансовые активы, оцениваемые по амортизированной стоимости	-	-	-	-
20	Инвестиционное имущество	-	-	-	-
21	Нематериальные активы	-	-	-	-
22	Основные средства	-	-	-	-
23	Прочие финансовые активы	-	-	-	-

24	Прочие активы	-	-	-	-
25	Финансовые обязательства, оцениваемые по справедливой стоимости через прибыль или убыток	-	-	-	-
26	Долговые финансовые обязательства, оцениваемые по амортизированной стоимости	-	-	-	-
27	Резервы - оценочные обязательства	-	-	-	-
28	Прочие финансовые обязательства	-	-	-	-
29	Прочие обязательства	-	-	-	-
30	Общая сумма отложенного налогового обязательства	-	-	-	-
31	Чистый отложенный налоговый актив (отложенное налоговое обязательство)	295	-	-	188
32	Признанный отложенный налоговый актив (отложенное налоговое обязательство)	295	-	-	188



Исполнительный директор  
(должность руководителя)

Т. В. Фельде  
(инициалы, фамилия)


29 апреля 2022 г.



**Примечание 29. Дивиденды  
Дивиденды**

Таблица 29.1

Номер строки	Наименование показателя	За 12 месяцев 2021 г.		За 12 месяцев 2020 г.	
		По обыкновенным акциям	По привилегированным акциям	По обыкновенным акциям	По привилегированным акциям
		3	4	5	6
1	2				
1	Дивиденды к выплате на начало отчетного периода	-	-	-	-
2	Дивиденды, объявленные в течение отчетного периода	-	-	-	-
3	Дивиденды, выплаченные в течение отчетного периода	-	-	-	-
4	Дивиденды к выплате на конец отчетного периода	-	-	-	-
5	Дивиденды на акцию, объявленные в течение отчетного периода	-	-	-	-



Т. В. Фельде  
(инициалы, фамилия)

Исполнительный директор  
(должность руководителя)

29 апреля 2022 г.

Примечание 30. Условные обязательства и не признанные в бухгалтерском балансе договорные обязательства и требования  
 Условные обязательства и активы

Таблица 30.1

Номер строки	Требования к раскрытию информации	Описание
1	2	3
1	Характер и суммы обязательств условного характера, не удовлетворяющих критериям признания в бухгалтерском балансе	
2	Характер и суммы активов условного характера, не удовлетворяющих критериям признания в бухгалтерском балансе	



Минимальные суммы будущих арендных платежей к уплате по операционной аренде, не подлежащей отмене, в случаях, когда отдельная некредитная финансовая организация выступает в качестве арендатора

Таблица 30.2

Номер строки	Наименование показателя	За 12 месяцев 2021 г.	За 12 месяцев 2020 г.
1	2	3	4
1	Менее 1 года	-	-
2	От 1 года до 5 лет	-	-
3	Более 5 лет	-	-
4	ИТОГО	-	-

Минимальные суммы будущих арендных платежей, получаемых по операционной аренде, не подлежащей отмене, в случаях, когда отдельная некредитная финансовая организация выступает в качестве арендодателя

Таблица 30.3

Номер строки	Наименование показателя	За 12 месяцев 2021 г.	За 12 месяцев 2020 г.
1	2	3	4
1	Менее 1 года	-	-
2	От 1 года до 5 лет	-	-
3	Более 5 лет	-	-
4	ИТОГО	-	-

Информация о переданном обеспечении

Таблица 30.4

Номер строки	Наименование показателя	На 31 декабря 2021 г.		На 31 декабря 2020 г.	
		Заложенные активы	Связанное обязательство	Заложенные активы	Связанное обязательство
1	2	3	4	5	6
1	Денежные средства	-	-	-	-
2	Финансовые активы, оцениваемые по справедливой стоимости через прибыль или убыток	-	-	-	-
3	Долговые финансовые активы, оцениваемые по амортизированной стоимости	-	-	-	-
4	Инвестиционное имущество	-	-	-	-
5	Нематериальные активы	-	-	-	-
6	Основные средства	-	-	-	-
7	Прочие финансовые активы	-	-	-	-
8	Прочие активы	-	-	-	-
9	ИТОГО	-	-	-	-



Информация о полученном обеспечении

Таблица 30.5

Номер строки	Наименование показателя	На 31 декабря 2021 г.		На 31 декабря 2020 г.	
		Стоимость полученного обеспечения	Сумма выданного займа, микрозайма	Стоимость полученного обеспечения	Сумма выданного займа, микрозайма
1	2	3	4	5	6
1	залог, поручительства, гарантии	5 558 262	976 273	4 775 085	853 627
	ИТОГО	5 558 262	976 273	4 775 085	853 627



Исполнительный директор  
(должность руководителя)

Т. В. Фельде  
(инициалы, фамилия)

29 апреля 2022 г.

**Примечание 31. Производные финансовые инструменты**  
**Контрактная и балансовая суммы требований по производным финансовым инструментам**

Таблица 31.1

Номер строки	Наименование показателя	На 31 декабря 2021 г.				На 31 декабря 2020 г.			
		Контрактная сумма	Балансовая стоимость		Контрактная сумма	Балансовая стоимость			
			актив	обязательство		актив	обязательство		
1	2	3	4	5	6	7	8		
1	Производные финансовые инструменты, базисным активом которых является иностранная валюта, в том числе:	-	-	-	-	-	-		
2	фьючерсы	-	-	-	-	-	-		
3	форварды	-	-	-	-	-	-		
4	опционы	-	-	-	-	-	-		
5	свопы	-	-	-	-	-	-		
6	прочие производные финансовые инструменты	-	-	-	-	-	-		
7	Производные финансовые инструменты, базисным активом которых являются процентные ставки, в том числе:	-	-	-	-	-	-		
8	фьючерсы	-	-	-	-	-	-		
9	форварды	-	-	-	-	-	-		
10	опционы	-	-	-	-	-	-		
11	свопы	-	-	-	-	-	-		
12	прочие производные финансовые инструменты	-	-	-	-	-	-		
13	Производные финансовые инструменты, базисным активом которых являются ценные бумаги, в том числе:	-	-	-	-	-	-		
14	фьючерсы	-	-	-	-	-	-		
15	форварды	-	-	-	-	-	-		
16	опционы	-	-	-	-	-	-		
17	свопы	-	-	-	-	-	-		
18	прочие производные финансовые инструменты	-	-	-	-	-	-		
19	Производные финансовые инструменты, базисным активом которых являются драгоценные металлы, в том числе:	-	-	-	-	-	-		
20	фьючерсы	-	-	-	-	-	-		
21	форварды	-	-	-	-	-	-		
22	опционы	-	-	-	-	-	-		
23	свопы	-	-	-	-	-	-		
24	прочие производные финансовые инструменты	-	-	-	-	-	-		
25	Производные финансовые инструменты, базисным активом которых являются другие активы, в том числе:	-	-	-	-	-	-		
26	фьючерсы	-	-	-	-	-	-		
27	форварды	-	-	-	-	-	-		
28	опционы	-	-	-	-	-	-		



29	свопы	-	-	-	-	-	-
30	прочие производные финансовые инструменты	-	-	-	-	-	-
31	ИТОГО	-	-	-	-	-	-



Исполнительный директор  
(должность руководителя)

Т. В. Фельде  
(инициалы, фамилия)

29 апреля 2022 г.

**Примечание 32. Справедливая стоимость финансовых инструментов**  
**Справедливая стоимость финансовых инструментов**

Таблица 32.1

Номер строки	Требования к раскрытию информации	Описание
1	2	3
1	Суммы любых переводов финансовых активов и обязательств, удерживаемых на конец отчетного периода и оцениваемых по справедливой стоимости, с метода оценки справедливой стоимости на основе рыночных котировок на метод оценки справедливой стоимости на основе моделей оценки справедливой стоимости и обратно	
2	Политика некредитной финансовой организации в отношении определения даты, на которую, как считается, происходит переход с метода оценки справедливой стоимости на основе рыночных котировок на метод оценки справедливой стоимости на основе моделей оценки справедливой стоимости и обратно	
3	Описание применяемых методов оценки справедливой стоимости (для оценок справедливой стоимости, раскрываемых в графе 4 таблицы 32.2)	
4	Описание исходных данных, используемых для оценки справедливой стоимости (для оценок справедливой стоимости, раскрываемых в графе 4 таблицы 32.2)	



Методы определения справедливой стоимости

Таблица 32.2

Номер строки	Наименование показателя	На 31 декабря 2021 г.			На 31 декабря 2020 г.		
		Метод оценки справедливой стоимости		Итого справедливая стоимость	Метод оценки справедливой стоимости		Итого справедливая стоимость
		Рыночные котировки	Модель оценки		Рыночные котировки	Модель оценки	
1	2	3	4	5	6	7	8
1	Финансовые активы, оцениваемые по справедливой стоимости, в том числе:	-	-	-	-	-	-
2	долевые ценные бумаги	-	-	-	-	-	-
3	долговые ценные бумаги	-	-	-	-	-	-
4	прочие долевые финансовые активы	-	-	-	-	-	-
5	производные финансовые инструменты, от которых ожидается увеличение экономических выгод	-	-	-	-	-	-
6	займы выданные	-	-	-	-	-	-
7	микрозаймы выданные	-	-	-	-	-	-
8	депозиты в кредитных организациях и банках-нерезидентах	-	-	-	-	-	-
9	Обязательства, оцениваемые по справедливой стоимости, в том числе:	-	-	-	-	-	-
10	производные финансовые инструменты, от которых ожидается уменьшение экономических выгод	-	-	-	-	-	-
11	обязательства по выкупу проданных ценных бумаг, полученных по договорам репо и займа ценных бумаг	-	-	-	-	-	-
12	прочее	-	-	-	-	-	-



Исполнительный директор  
(должность руководителя)

Т. В. Фельде  
(инициалы, фамилия)

29 апреля 2022 г.

Примечание 33. Операции со связанными сторонами  
Остатки по операциям со связанными сторонами  
На 31 декабря 2021 г.

Таблица 33.1

Номер строки	Наименование показателя	Материнское предприятие	Дочерние предприятия	Совместно контролируемые предприятия	Ассоциированные предприятия	Ключевой управленческий персонал	Компании под общим контролем	Прочие связанные стороны	Итого
	2	3	4	5	6	7	8	9	10
1	Денежные средства	-	-	-	-	-	-	-	-
2	Финансовые активы, оцениваемые по справедливой стоимости через прибыль или убыток, в том числе:	-	-	-	-	-	-	-	-
3	долевые ценные бумаги	-	-	-	-	-	-	-	-
4	долговые ценные бумаги	-	-	-	-	-	-	-	-
5	прочие долевые финансовые активы	-	-	-	-	-	-	-	-
6	займы выданные	-	-	-	-	-	-	-	-
7	микрозаймы выданные	-	-	-	-	-	-	-	-
8	депозиты в кредитных организациях и банках-нерезидентах	-	-	-	-	-	-	-	-
9	Долговые финансовые активы, оцениваемые по амортизированной стоимости, в том числе:	-	-	-	-	-	-	-	-
10	займы выданные	-	-	-	-	-	-	-	-
11	микрозаймы выданные	-	-	-	-	-	-	-	-
12	депозиты и прочие размещенные средства в кредитных организациях и банках-нерезидентах	-	-	-	-	-	-	-	-
13	прочие размещенные средства и прочая дебиторская задолженность	-	-	-	-	-	-	-	-
14	Нематериальные активы	-	-	-	-	-	-	-	-
15	Основные средства	-	-	-	-	-	-	-	-
16	Прочие финансовые активы	-	-	-	-	-	-	-	-
17	Прочие активы	-	-	-	-	-	-	-	-
18	Финансовые обязательства, оцениваемые по справедливой стоимости через прибыль или убыток, в том числе:	-	-	-	-	-	-	-	-
19	производные финансовые инструменты, от которых ожидается уменьшение экономических выгод	-	-	-	-	-	-	-	-
20	обязательства по выкупу проданных ценных бумаг, полученных по договорам репо и займа ценных бумаг	-	-	-	-	-	-	-	-
21	прочее	-	-	-	-	-	-	-	-
22	Долговые финансовые обязательства, оцениваемые по амортизированной стоимости, в том числе:	-	-	-	-	-	-	-	-
23	привлеченные средства	-	-	-	-	-	-	-	-
24	обязательства по финансовой аренде	-	-	-	-	-	-	-	-
25	прочее	-	-	-	-	-	-	-	-
26	Прочие финансовые обязательства	-	-	-	-	-	-	-	-
















Информация о размере вознаграждения ключевому управленческому персоналу

Таблица 33.3

Номер строки	Наименование показателя	За 12 месяцев 2021 г.	За 12 месяцев 2020 г.
1	2	3	4
1	Краткосрочные вознаграждения	2 170	2 119
2	Страховые взносы	646	628
3	Вознаграждения работникам по окончании трудовой деятельности	-	-
4	Прочие долгосрочные вознаграждения работникам	-	-
5	Выходные пособия	-	-
6	ИТОГО	2 816	2 747



Исполнительный директор  
(должность руководителя)

Т. В. Фельде  
(инициалы, фамилия)

29 апреля 2022 г.

**Примечание 34. События после окончания отчетного периода**  
**События после окончания отчетного периода**

Таблица 34.1

Номер строки	Требования к раскрытию информации	Описание
1	<p align="center">2</p> <p>Характер всех событий, произошедших после окончания отчетного периода, раскрытие информации о которых может оказать существенное влияние на мнение пользователей бухгалтерской (финансовой) отчетности</p>	<p align="center">3</p> <p>В связи с ростом геополитической напряженности наблюдается существенный рост волатильности на фондовых и валютных рынках, частое и существенное изменение цен, рост уровня инфляции, снижение курса рубля по отношению к доллару США и евро, повышение Центральным банком РФ ключевой ставки до 20%, а также разрыв логистических цепочек из-за введенных западными странами санкций. На дату выпуска настоящей бухгалтерской отчетности указанные выше события не оказали прямого существенного негативного влияния как на деятельность Фонда, так и на способность заемщиков Фонда исполнять свои обязательства, но могут оказать в будущем значительное влияние. В последствии которого сложно прогнозировать. В настоящий момент руководство анализирует возможные последствия для операционной деятельности Фонда. Фонд расценивает данные события в качестве не корректирующих событий после отчетного периода, количественный эффект которых невозможно оценить на текущий момент с достаточной степенью уверенности. В настоящее время руководство Фонда проводит анализ возможного воздействия изменяющихся микро- и макроэкономических условий на финансовое положение и результаты деятельности Фонда.</p>
2	<p>Расчетная оценка всех событий, произошедших после окончания отчетного периода, раскрытие информации о которых может оказать существенное влияние на мнение пользователей бухгалтерской (финансовой) отчетности, или заявление о невозможности такой оценки</p>	<p>Количественное влияние воздействия изменений в экономике точно и надежно оценить в настоящий момент не представляется возможным.</p>



Исполнительный директор  
 (должность руководителя)

Т. В. Фельде  
 (инициалы, фамилия)

29 апреля 2022 г.



ПРОНУМЕРОВАНО, ПРОИЗНУРОВАНО,  
ОПЕЧАТАНО ПЕЧАТЬЮ 24 ЛИСТОВ  
29 04 2022 г.  
ПОДПИСАНО: *А.И.Ильин* ИЛЬИН А.И.

